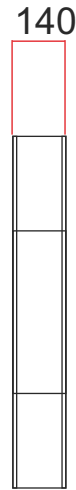
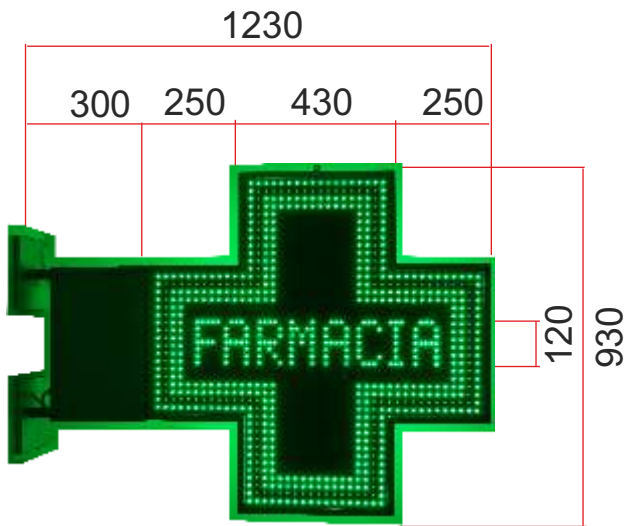
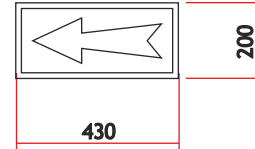


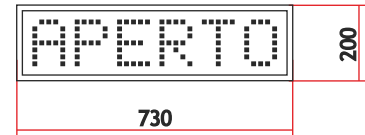
CROCE PER FARMACIE EASY 90



EASY FRE



EASY APR



OPTIONAL

EASY FRE	Freccia segnalatore
EASY APR	Cartello "APERTO" con radiocomando

CARATTERISTICHE TECNICHE

CARATTERISTICHE BASE	EASY 90 BIF	EASY 90 MONO
Dimensioni (L x H x P) mm	930X930X140	930X930X140
Contorno esterno indipendente	Sì - 1216 LED	Sì - 608 LED
Effetti luminosi / grafici	No	No
Effetti luminosi contorno	Sì	Sì
Altezza scritta "Farmacia"	120 mm / 256 LED	120 mm / 128 LED
Ora / Data / Temperatura	No	No
Struttura esterna / viteria	Alluminio/ acciaio	Alluminio/ acciaio
Colore struttura esterna	Verde RAL 6029	Verde RAL 6029
Sistema di fissaggio	a muro / a palo	a muro / a palo
Raffreddamento a ventola	Sì	Sì
Peso totale (kg)	30	20
Tensione alimentazione	220/230 V	220/230 V
Lunghezza cavo di alimentazione	3 mt	3 mt
Consumo	100 W	60 W
Manuale di installazione	Sì	Sì
Garanzia	30 mesi	30 mesi

COLORI LED DISPONIBILI:

AMBRA

BLUE

VERDE

ROSSO