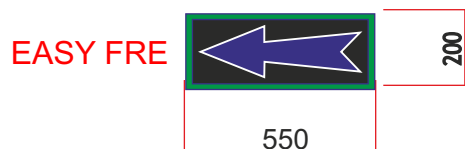
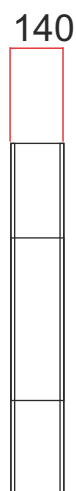
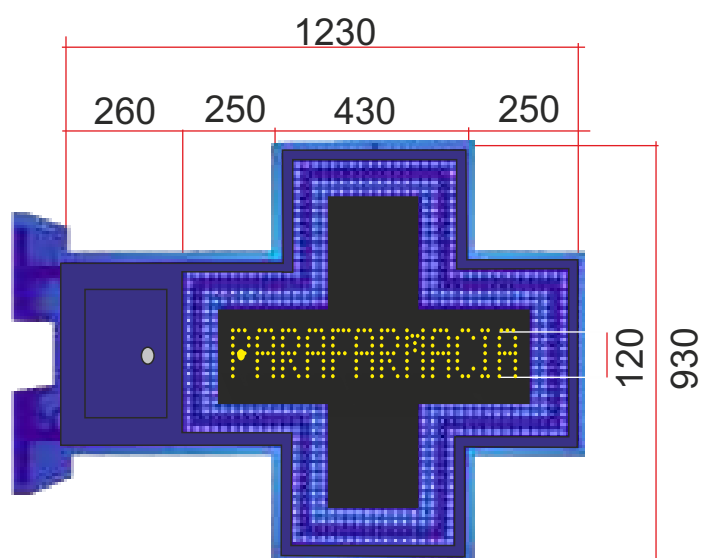


CROCE PER PARAFARMACIE

EASY 90



OPTIONAL

EASY FRE	Freccia segnalatore
EASY APR	Cartello "APERTO" con radiocomando

CARATTERISTICHE TECNICHE

CARATTERISTICHE BASE	EASY 90 BIF	EASY 90 MONO
Dimensioni (L x H x P) mm	930X930X140	930X930X140
Contorno esterno indipendente	Sì - 1216 LED	Sì - 608 LED
Effetti luminosi / grafici	No	No
Effetti luminosi contorno	Sì	Sì
Altezza scritta "Parafarmacia"	120 mm / 360 LED	120 mm / 180LED
Ora / Data / Temperatura	No	No
Struttura esterna / viteria	Alluminio/ acciaio	Alluminio/ acciaio
Colore struttura esterna	BLU RAL 5002	BLU RAL 5002
Sistema di fissaggio	a muro / a palo	a muro / a palo
Raffreddamento a ventola	Sì	Sì
Peso totale (kg)	30	20
Tensione alimentazione	220/230 V	220/230 V
Lunghezza cavo di alimentazione	3 mt	3 mt
Consumo	100 W	60 W
Manuale di installazione	Sì	Sì
Garanzia	30 mesi	30 mesi

COLORI LED DISPONIBILI:

AMBRA
BLUE
VERDE
ROSSO